

VEJLEDNING

30. APRIL 2026

Vejledning

Erstatnings-CPR i FMK Online

Oprettelse og anvendelse

Udgiver	Sundhedsdatastyrelsen, FMK-teamet
Ansvarlig institution	Sundhedsdatastyrelsen
Version	1.4
Versionsdato	30. april 2026
Web-adresse	www.sundhedsdata.dk
Titel	Vejledning Erstatnings-CPR i FMK Online. Oprettelse og anvendelse.

Indhold

1.	Nationalt eCPR	4
2.	Oprettelse af erstatnings-CPR i FMK Online	5
2.1	Adgang/Log in.....	5
2.2	Søg efter eksisterende CPR-nummer/eCPR-nummer	5
2.2.1	Søgning i eCPR-registret	6
2.2.2	Muligheder ved eksisterende eCPR-nummer.....	8
2.2.3	Rediger eksisterende oplysninger i eCPR.....	9
2.2.4	Tildeling af CPR-nummer til borger med eCPR-nummer	11
2.3	Opret nyt eCPR-nummer	12
2.4	Brug af eCPR-nummer i FMK Online.....	16
2.5	Særlige funktioner for administrator.....	17
2.5.1	Flette (e)CPR-numre på samme person.....	17
2.5.2	Adgang til eCPR-numre efter fletning.....	19
2.5.3	Data på flettede medicinkort.....	20
2.5.4	Sletning af eCPR-nummer	20

1. Nationalt eCPR

Sundhedsvæsenets Nationale Erstatnings-CPR (Nationalt eCPR) gør det muligt at oprette et cpr-nummer til én person, der ikke har et dansk cpr-nummer eller ikke er i stand til at identificere sig.

Det er muligt for sundhedsfaglige systemer at oprette en integration til servicen og udvikle egen brugergrænseflade til deres anvender. For dokumentation henvises til, [Sundhedsvæsenets Nationale Erstatnings-CPR \(Nationalt eCPR\) - Leverancebeskrivelse - NSP services - Global Site](#).

FMK Online stiller en brugergrænseflade til rådighed. Denne vejledning beskriver, hvordan du anvender funktionaliteten via FMK Online.

2. Oprettelse af erstatnings-CPR i FMK Online

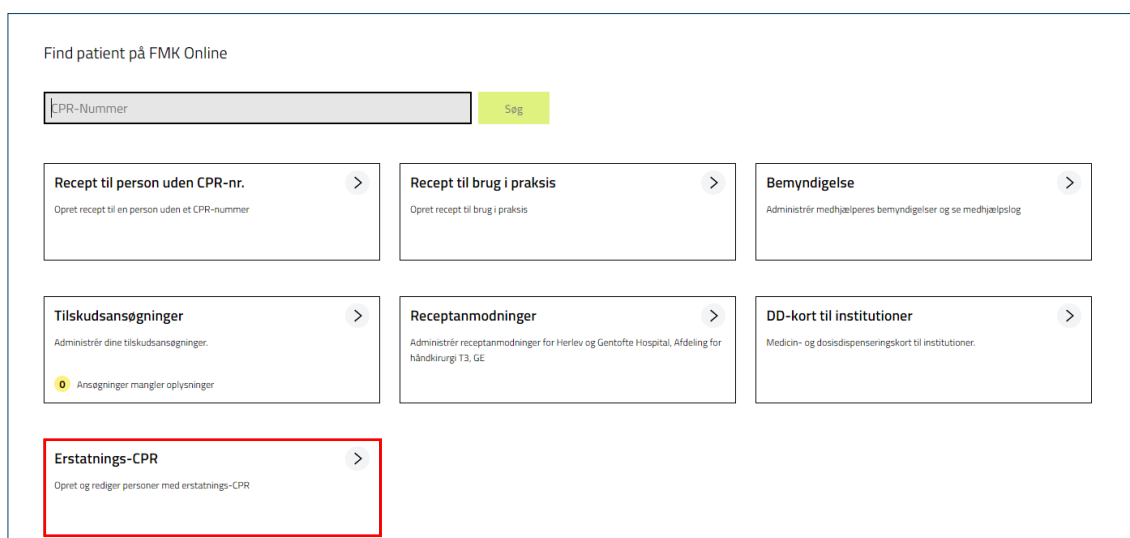
2.1 Adgang/Log in

Der kræves NemID medarbejdersignatur at logge ind på FMK Online og anvende erstatnings-CPR (eCPR) funktionerne.

Læger, tandlæger, jordemødre og sygeplejersker kan i kraft af egen autorisation anvende erstatnings-CPR modulet.

For øvrigt personale (medhjælpere) kræver det særlig bemyndigelse. Se [vejledning til bemyndigelse af medhjælp.](#)

Efter login via FMK Online, tilgås modulet **Erstatnings-CPR**.



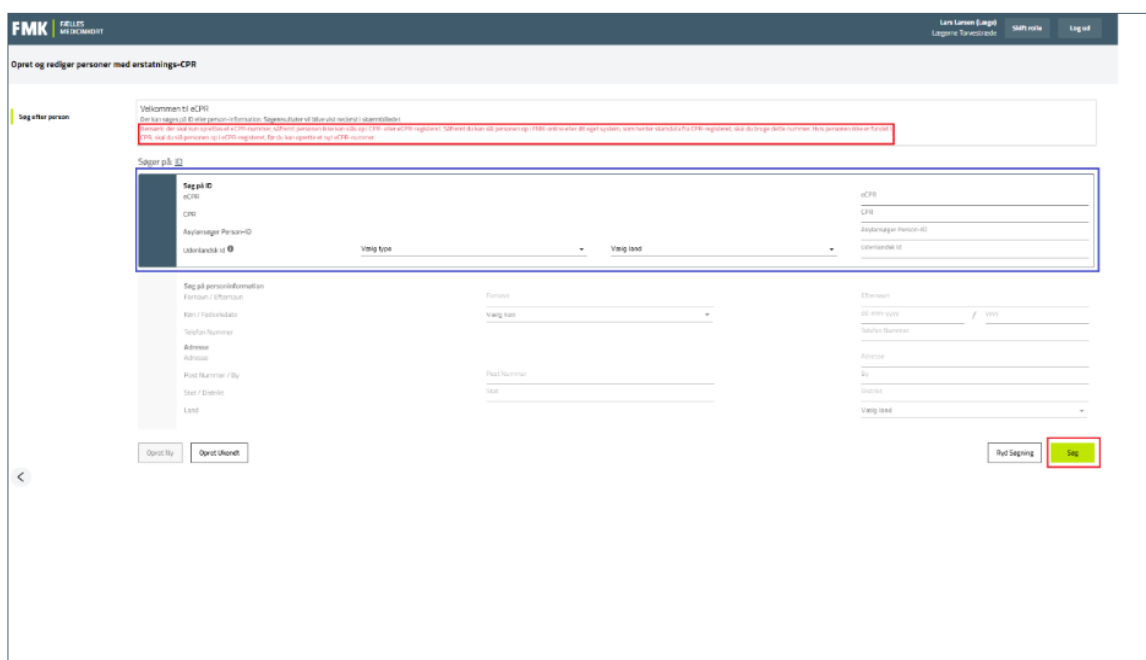
Find patient på FMK Online

Søg

Recept til person uden CPR-nr. <small>Opret recept til en person uden et CPR-nummer</small>	Recept til brug i praksis <small>Opret recept til brug i praksis</small>	Bemyndigelse <small>Administrér medhjælperes bemyndigelser og se medhjælpslog</small>
Tilskudsansøgninger <small>Administrér dine tilskudsansøgninger.</small> 0 Ansøgninger mangler oplysninger	Receptanmodninger <small>Administrér receptanmodninger for Herlev og Gentofte Hospital, Afdeling for håndkirurgi T3, GE</small>	DD-kort til institutioner <small>Medicin- og dosisdispenseringskort til institutioner.</small>
Erstatnings-CPR <small>Opret og rediger personer med erstatnings-CPR</small>		

2.2 Søg efter eksisterende CPR-nummer/eCPR-nummer

Inden der kan oprettes nyt eCPR-nummer, skal der foretages en søgning i CPR- eller eCPR-registreret for at sikre, at der ikke allerede findes et unikt personnummer. Denne søgning kan foretages via FMK Online eller dit eget system, som henter stamdata fra CPR-registret. Dette står beskrevet i den røde boks på billedet nedenfor:



FMK FÆLLES MEDLEMSBORT

Levi Larsen (Længst) [Såft udsat](#) [Log ud](#)

Opret og rediger personer med erstatnings-CPR

Velkommen til eCPR

Der kan søges i 2 typer personer i FMK Online: Søger du bare på at få oprettet et eCPR-nummer?

Bemærk: Der skal kun oprettes et eCPR-nummer, såfremt personen ikke kan slås op i CPR- eller eCPR-registret. Såfremt du kan slå personen op i FMK Online eller dit eget system, som henter stamdata fra CPR-registret, skal du bruge dette nummer. Hvis personen ikke er fundet i CPR, skal du slå personen op i eCPR-registret, før du kan oprette et nyt eCPR-nummer.

Søger på

Søg på [ID](#)

Søger på ID	eCPR	eCPR
CPR	CPR	CPR
Asylerings Person-ID	Asylerings Person-ID	Asylerings Person-ID
Udenlandske ID	Udenlandske ID	Udenlandske ID

Søg på personinformation

Fornavn / Efternavn

Købt / Fødselsdato

Telefonnummer

Adresse

Postnummer / By

Stat / Økonomi

Land

Person

Vælg køn

Postnummer

Stat

Økonomi

Efternavn

Økonomi

Telefonnummer

Adresse

By

Stat

Økonomi

Vælg land

[Opret Ny](#) [Opret Udenfor](#) [Ryd Søgning](#) [Søg](#)

I teksten står:

(Bemærk: Der skal kun oprettes et eCPR-nummer, såfremt personen ikke kan slås op i CPR- eller eCPR-registret. Såfremt du kan slå personen op i FMK Online eller dit eget system, som henter stamdata fra CPR-registret, skal du bruge dette nummer. Hvis personen ikke er fundet i CPR, skal du slå personen op i eCPR-registret, før du kan oprette et nyt eCPR-nummer.)

CPR-registret

Hvis personen findes i CPR-registret, skal dette CPR-nummer anvendes.

eCPR-registret

Er personen ikke fundet i CPR-registret, skal du søge i eCPR-registret (se pkt. 2.2.1). Findes personen i eCPR-registret, skal dette eCPR-nummer anvendes. Ved behov for ændringer i eksisterende eCPR-register, skal oplysningerne ændres, tilføjes eller fjernes (se pkt. 2.2.3).

Frem søges personen hverken i CPR- eller eCPR-registre, er det muligt at oprette en ny registrering i eCPR-registret (se pkt. 2.3). Dette medfører en tildeling af nyt eCPR-nummer til personen fra eCPR-registret.

2.2.1 Søgning i eCPR-registret

Ved søgning i eCPR-online skal man være OBS på, at søgning i eCPR fungerer anderledes end anden søgefunktionalitet på FMK Online. Søgningen efter eCPR påbegyndes lige så snart, der er

udfyldt oplysninger i et af felterne under "Søg på personinformation", og brugeren "tapper ud" af feltet. Søgningen begynder altså før der er valgt "Søg".

Søgning i eCPR-registret kan foretages på en eller flere af følgende informationer:

Personspecifik **ID** eller andre **personinformationer**.

Personspecifikt **ID**:

- CPR (fødselsdato)
- Asylansøger Person-ID
- Udenlandsk ID (vælg her mellem):
 - EHIC-nummer (EU sundhedskort "blå sundhedskort")
 - Pasnummer
 - Kørekortnummer
 - Sundhedskortnummer (gule sundhedskort)
- Land

Ved søgning på "Udenlandsk id" **skal** alle tre felter udfyldes (type af ID, landet ID er udstedt i, samt ID-nummer).

Søger på: ID

Søg på ID	eCPR	eCPR
CPR	CPR	CPR
Asylansøger Person-ID	Asylansøger Person-ID	Asylansøger Person-ID
Udenlandsk id ?	Vælg type	Vælg land
		Udenlandsk id

Personinformation (flere kan angives):

- Fornavn/Efternavn
- Køn/Fødselsdato
- Telefonnummer
- Adresse
- Postnummer/By
- Stat/Distrikt
- Land

Søg på personinformation	Fornavn	Efternavn
Fornavn / Efternavn	Fornavn	Efternavn
Køn / Fødselsdato	Vælg køn	dd-mm-yyyy / yyyy
Telefon Nummer		Telefon Nummer
Adresse		Adresse
Adresse		By
Post Nummer / By	Post Nummer	Distrikt
Stat / Distrikt	Stat	Vælg land
Land		

Klik herefter på "Søg".

Velkommen til eCPR
 Der kan søges på ID eller person-information. Søgeresultater vil blive vist nedenst i skærmbilledet.
 Bemærk: der skal kun oprettes et eCPR-nummer. Såfremt personen ikke kan søges op i CPR- eller eCPR-registret, såfremt du kan slå personen op i FMK-online eller dit eget system, som hentes stambasis fra CPR-registret, skal du bruge dette nummer. Hvis personen ikke er fundet i CPR, skal du slå personen op i eCPR-registret, for du kan oprette et nyt eCPR-nummer.

Søger på: Personinformation

Søg på ID
 eCPR
 CPR
 Asylansøger Person-ID
 Udenlandsk id

Vælg type Vælg land

Søg på personinformation
 Fornavn / Efternavn
 Køn / Fødselsdato
 Telefon Nummer
 Adresse
 Post Nummer / By
 Stat / Distrikt
 Land

Fornavn
 Vælg køn
 Post Nummer
 Stat

Efternavn
 dd-mm-yyyy / WWWW
 Telefon Nummer
 Adresse
 By
 Distrikt
 Vælg land

Hvis eksisterende eCPR fremsøges, vises den fremsøgte person i bunden af billedet:

Søg på personinformation

Fornavn / Efternavn
 Køn / Fødselsdato
 Telefon Nummer
 Adresse
 Post Nummer / By
 Stat / Distrikt
 Land

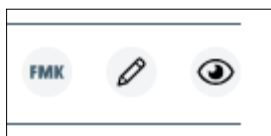
Fornavn
 Vælg køn
 Post Nummer
 Stat

Efternavn
 dd-mm-yyyy / WWWW
 Telefon Nummer
 Adresse
 By
 Distrikt
 Vælg land

Nationalt eCPR	Fornavn	Efternavn	Køn	Fødselsdato	
0510841FE4	Jolly	Jensen	Kvinde	05-10-1984	FMK

2.2.2 Muligheder ved eksisterende eCPR-nummer

Ved fremsøgning af eksisterende eCPR-nummer, får du 3 følgende muligheder:



Før til FMK: Klar til at anvende og dokumentere data på medicin- eller vaccinationskortet med eCPR.

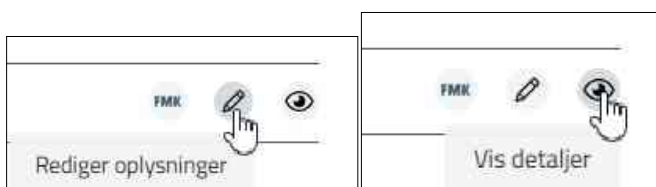
Rediger oplysninger: Ikke færdig med indtastning, eller behov for at redigere oplysninger i eCPR.

Vis detaljer: Læs oplysninger.

Nationalt eCPR	Fornavn	Efternavn	Køn	Fødselsdato	
0510841FE4	Jolly	Jensen	Kvinde	05-10-1984	FMK





Før til FMK: Tryk på denne, hvis oplysninger er korrekte og ajourførte, og du er klar til at arbejde med borgeren i FMK Online (gå til pkt. 2.4).



2.2.3 Rediger eksisterende oplysninger i eCPR

Har borgeren et eksisterende eCPR-nummer, og er der brug for at rette/tilføje oplysninger, vælges "Rediger oplysninger".

1011117RN1	Børge ECPR	Jensen	Mand	10-11-2011	FMK  
					Rediger oplysninger



Informationer kan tilføjes, ved at trykke på "Tilføj ..." til højre i hver kolonne.

× **Rediger oplysninger**

eCPR

Nationalt	0606961LI9
-----------	------------

CPR, Asylansøger Person-ID

CPR	CPR	
Asylansøger Person-ID	Asylansøger Person-ID	

Lokale eCPR-numre

Ingen lokale eCPR-numre angivet

Udenlandsk Id

Ingen Udenlandsk Id angivet

Personinformation

Hvis det viser sig, at borgerens fødselsdato ikke er korrekt angivet, skal denne rettes i det eksisterende eCPR. Der skal således ikke oprettes et nyt eCPR. Vær opmærksom på, at rettelsen ikke ændrer på det eksisterende eCPR-nummer, når fødselsdato ændres.

Personinformation

Køn *	Kvinde	▼
Fødselsdato *	dd-mm-yyyy 05-10-1984	<input type="checkbox"/> Udfyld årstal i stedet

Navn

Officielt	Fornavn Jolly	Efternavn Jensen
-----------	------------------	---------------------

Kontakt

Ingen kontakt tilføjet endnu

Tilføj kontaktoplysning

Adresse

Ingen adresse tilføjet endnu

Tilføj Adresse

Opdater Luk

Efter indtastning af ønskede ændringer trykkes "Opdater".

2.2.4 Tildeling af CPR-nummer til borger med eCPR-nummer

Hvis en borger med et eCPR-nummer får et dansk CPR-nummer, og man ønsker at koble det tidligere anvendte eCPR-nummer med det nye CPR-nummer, kan det også foretages i menuen "Erstatnings-CPR".

I dialogboksen "Rediger oplysninger" indtastes det rigtige CPR-nummer på borgeren:

✕
Rediger oplysninger

eCPR

Nationalt	1011117RN1
-----------	------------

CPR, Asylansøger Person-ID

⬆ Bemærk: Knytning af CPR-nummer til eCPR-nummer vil ikke påvirke data i FMK/DDV
Mere info

CPR	CPR 1011118573	Børge ECPR Jensen	🗑
Asylansøger Person-ID	Asylansøger Person-ID		🗑

Vær opmærksom på disclaimer. Knytning af CPR-nummer til eCPR-nummer vil ikke påvirke de data, der kan være på FMK/DDV (medicinkortet og vaccinationskortet).

Der vælges "Opdater".

Efter opdatering fremkommer ikon som viser, at der er knyttet et CPR-nummer til dette eCPR-nummer. CPR-nummeret bør anvendes ved journalføring. Hvis man ønsker, at FMK-data fra eCPR nummer skal overføres til det nye CPR-nummer, så skal data fra eCPR-nummer oprettes manuelt på CPR-nummeret.

1011117RN1	Børge ECPR	Jensen	Mand	10-11-2011	! FMK 🗑 👁
					Borgeren har CPR-nummeret 1011118573 Dette bør bruges til journalføring. Før til FMK vil bruge CPR-nummeret frem for eCPR nummeret

FMK-Online.dk

Sundhedsdatastyrelsen
Ørestads Boulevard 5 | 2300

Nyheder og presse

[FMK Teknik](#)
[Pressekontakt](#)

Genveje

[Aktiver testfunktioner](#)
[Til udviklere](#)



Hvis man vælger "Før til FMK" inde fra eCPR-nummer, så vil man blive ført til CPR-nummeret. Det er dog altid muligt via menupunktet "Fælles medicinkort" at indtaste eCPR-nummer, og tilgå dette den vej.

2.3 Opret nyt eCPR-nummer

Ved oprettelse af nyt eCPR-nummer angives så mange oplysninger som muligt om den pågældende person. Inden der kan oprettes nyt eCPR-nummer, skal der foretages en søgning i CPR- eller i eCPR-registreret (Se pkt. 2.2). Det sekundære formål med Nationalt eCPR er, at

minimere antallet af eCPR-numre for den enkelte patient, og dermed få mindre fragmenterede sundhedsdata for den pågældende patient.

Til understøttelse af dette formål er det ønskværdigt at få tilknyttet unik identifikation til en personregistrering til understøttelse af troværdig fremtidig identifikation af patienten i forbindelse med fremsøgning af dennes eksisterende nationale eCPR-nummer.

Søg på personinformation Fornavn / Efternavn Køn / Fødselsdato Telefon Nummer Adresse Adresse Post Nummer / By Stat / Distrikt Land	Fornavn Jolly	Efternavn Jensen
	Køn / Fødselsdato Vælg køn	dd-mm-yyyy / yyyy
	Telefon Nummer	Telefon Nummer
	Adresse Adresse	Adresse
	Post Nummer / By	By
	Stat / Distrikt	Distrikt
	Land	Vælg land
	<input type="button" value="Opret ny"/> <input type="button" value="Opret Ukendt"/>	<input type="button" value="Ryd Søgning"/> <input type="button" value="Søg"/>

✕ **Tildel nyt eCPR**

eCPR

Et nationalt eCPR bliver tildelt, når der oprettes

CPR, Asylansøger Person-ID

CPR Der kan ikke tilknyttes et CPR nummer, når der oprettes et eCPR

Asylansøger Person-ID Asylansøger Person-ID 🗑️

Lokale eCPR-numre

Ingen lokale eCPR-numre angivet

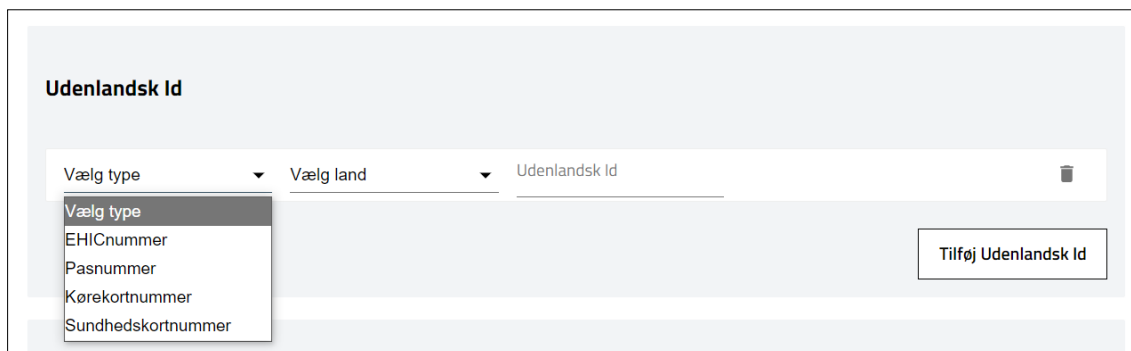
Udenlandsk Id

Eventuelle kendte tidligere eCPR-numre tilknyttet personen kan angives. Dette gælder også tidligere lokale/regionale eCPR-numre.

Udenlandsk ID

Her kan vælges mellem:

- EHIC-nummer (EU sundhedskort "blå sundhedskort")
- Pasnummer
- Kørekortnummer
- Sundhedskortnummer (gule sundhedskort)
- Land (hvor ID er udstedt)



Personinformation

Her angives følgende oplysninger:

- Køn
- Fødselsdato (Marker i "Udfyld årstal i stedet", hvis dag (dd) og måned (mm) er ukendt)
- Navn

Vær opmærksom på, at "Køn" og "Fødselsdato" er obligatoriske felter.

✕ Tildel nyt eCPR

Tilføj Udenlandsk Id

Personinformation

Køn * Kvinde

Fødselsdato * dd-mm-yyyy 05-10-1984 Udfyld årstal i stedet

Navn

Officielt Fornavn Efternavn
Jolly Jensen

Kontakt

Ingen kontakt tilføjet endnu

Tilføj kontaktoplysning

Adresse

Ingen adresse tilføjet endnu

Tilføj Adresse

Opret Luk

Følgende kontaktoplysninger kan tilføjes:

- Mobil
- Hjem
- Arbejde
- Midlertidig

Kontakt

Tlf., Vælg enhed type

Vælg enhed type

- Mobil
- Hjem
- Arbejde
- Midlertidig

Adresse

Ingen adresse tilføjet endnu

Tilføj adresseoplysninger

Adresse

Adresselinje	Adresselinje <input type="text"/>	+
Postnummer og by	Postnummer <input type="text"/>	By <input type="text"/>
Stat og distrikt	Stat <input type="text"/>	Distrikt <input type="text"/>
Postbox	Postbox <input type="text"/>	
Land	Vælg land <input type="text"/>	

Opret
Luk

Når alle kendte informationer er tastet ind/registreret, trykkes "Opret", og personen tildeles et eCPR-nummer.

2.4 Brug af eCPR-nummer i FMK Online

Borger fremsøges ved at indtaste eCPR-nummer og trykke "Søg".



Igor Mange Røller Ingvarsen (Læge)
 Regionshospital Nordjylland, Ambulatorium i Modtagelsen

Skift rolle Log ud

Patientens CPR-nummer

230101-0020

Patientnavn

Hansine Ørebæk bå Læsøbåsen

Adresse

Læsøbåsen 10, 9990 Skagen

Opdater Luk patient

Info

Fælles medicinkort

Recepter

Vaccinationer

Behandlingstestamente

Individuele medicintilskud

Velkommen til FMK Online

← Tryk på fanebladet i menuen til venstre for at tilgå den information du ønsker at se.

Vær opmærksom på, at alle følgende betingelser skal være opfyldt for berettiget adgang:

- Man skal have borgeren i aktuel behandling, eller have indhentet samtykke fra borgeren, og
- Oplysningerne skal være nødvendige i forhold til behandlingen, og
- Oplysningerne skal anvendes med henblik på at sikre kvaliteten, sikkerheden og effekten af patientens lægemiddelbehandling.

Fælles MedicinBeslutningsstøtte (FMB)

FMB er integreret i fmk-online.dk og omfatter:

- Dobbeltordinationer
- Medicininteraktioner
- Specialregler for børn
- Overskridelser af maksimum dosis (angivelse af vægt er ikke muligt)


Som Læge, kan du se tilbagemeldinger fra FMB på medicinoversigten og opret ordination.

Spørgsmål og feedback til FMB

Har du feedback vedrørende den kliniske værdi af advarslerne (f.eks. advarsler, der ikke findes klinisk relevante, eller hvis ordlyden i advarslerne ikke er forståelig) brug da gerne feedback funktionen.

Er der tale om fejl i det kliniske indhold i advarsler (f.eks. manglende/forkert maksimum dosis), eller har du spørgsmål vedrørende FMB, kan der skrives til denne postkasse: beslutningsstotte@fm.dk.

FMK-Online.dk
Nyheder og presse
Genvej
Om siden



Kassandra Mange Røllersen (Læge)
 Herlev og Gentofte Hospital, Afdeling for Hjertesygdomme RH, GE

Skift rolle Log ud

Patientens CPR-nummer

051084-1FE4

Patientnavn

Jolly Jensen

Adresse

Ukendt adresse ,

Mere... Opdater Luk patient

Ved tryk på "Mere..." vises "eCPR information":

✕
eCpr information

Identifikation

X-eCPR	0510841FE4
Navn, officielt	Jolly Jensen
Køn	Kvinde
Født	05-10-1984

Adresse

Der er ikke angivet adresse

Kontaktoplysninger

Der er ikke angivet kontaktoplysninger

Luk

Erstatnings-CPR kan nu anvendes i FMK Online og DDV på lige fod med registrerede CPR-numre.

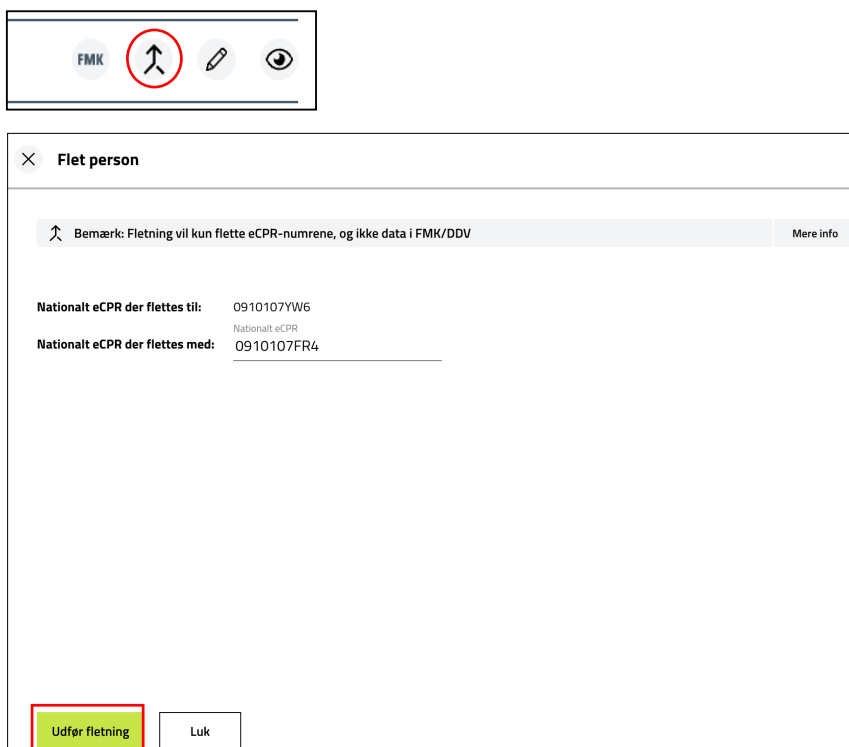
2.5 Særlige funktioner for administrator

Når du er logget på som "administrator" i FMK Online, vil du blive præsenteret for to ekstra funktioner udover dem, de øvrige brugere har adgang til. Her er det muligt at: (1) flette flere eksisterende numre på samme borger og (2) slette eCPR-nummer.

National eCPR	Fornavn	Efternavn	Køn	Fødselsdato	Slet	Flet
0707077J1	Henrik Svand	Henriksen	Mand	07-07-2007	Slet	Flet

2.5.1 Flette (e)CPR-numre på samme person

Hvis det viser sig, at en patient har to personregistreringer (og dermed to nationale eCPR-numre), bør de to personregistreringer flettes, så det er tydeligt for alle, at der er tale om den samme patient.



FMK

↑

✕ Flet person

🔍 Bemærk: Fletning vil kun flette eCPR-numrene, og ikke data i FMK/DDV [Mere info](#)

Nationalt eCPR der flettes til: 0910107YW6
Nationalt eCPR

Nationalt eCPR der flettes med: 0910107FR4

Udfør fletning Luk

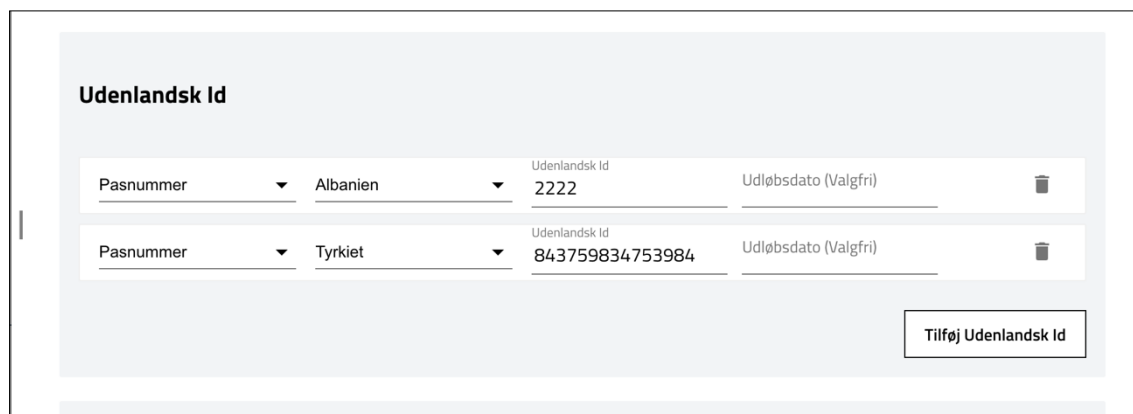
Som bruger kan man selv ”bestemme”, hvilket eCPR-nummer der skal flettes med hvilket, så længe de grundlæggende data er HELT ens. Dvs. hvis data er ens, valideres der ikke på, om der flettes til det, som er ældst.

Det der sker datamæssigt, når to eCPR-numre flettes, er følgende:
De to personidentifiers flettes i Ecpr-servicen. Bemærk, der sker ingen fletning af hverken personidentifiers eller data i FMK og DDV (medicinkortet og vaccinationskortet).

Hvis begge eCPR-numre har person-ID, som ikke er identiske, så kan der ikke ske et flet:



Hvis de har identiske person-ID'er, men forskellige udenlandske ID'er, så kan fletning foretages, men de registrerede udenlandske ID'er overskrives ikke, men begge ID'er bevares på det eCPR-nummer, som der flettes til. Man kan redigere eller vælge at slette det ene, men som udgangspunkt bevares de.



I forbindelse med fletning skal man også være opmærksom på, at det er muligt at flette to eCPR-numre, hvis det nummer, der flettes til, har en værdi i et felt (f.eks. land) og det nummer der flettes fra har en blank værdi i samme felt. Det er derimod ikke muligt at flette de to eCPR-numre, hvis det nummer, der flettes til, har en blank værdi i et felt (f.eks. land), og det nummer, der flettes fra, har en værdi i samme felt.

2.5.2 Adgang til eCPR-numre efter fletning

Efter fletning af to eCPR-numre, er det fortsat muligt at tilgå begge eCPR-numre via menupunktet "Fælles medicinkort". Hvis man tilgår det eCPR-nummer, som er aktivt, så kommer der ingen information/advarsel. Hvis man tilgår det historiske eCPR-nummer, (det eCPR-nummer, som der er flettet fra), så kommer følgende dialogboks frem:



Hvis der vælges "Fortsæt", tilgås det nye aktive eCPR-nummer. Hvis man vælger "Luk patient", forbliver man på det historiske eCPR-nummer.

2.5.3 Data på flettede medicinkort

Som nævnt, sker der ikke et flet af eventuelle data, der måtte ligge på de medicinkort/vaccinationskort, som flettes. Data skal flyttes manuelt, hvis dette vurderes relevant. Det manuelle flyt sikrer, at der skal foretages en gennemgang og vurdering af de enkelte ordinationer og vaccinationer, som måtte være tilgængelige, så det sikres, at de data, der er tilgængelige på det aktive medicinkort, er gennemgået og opdaterede.

2.5.4 Sletning af eCPR-nummer

Når man fremsøger et eCPR-nummer, er der mulighed for at slette det fremsøgte eCPR-nummer:

Nationalt eCPR	Fornavn	Efternavn	Køn	Fødselsdato	
070707J11	Henrik Svend	Henriksen	Mand	07-07-2007	Slet

Anvenderen skal sikre, at data på det aktive eCPR-nummer er opdateret. Dette gælder både FMK og DDV.