

NOTAT

Dato: 4. maj 2021
Sag: 18/05226-31
Sagsbehandler: /jv

**KONKURRENCE- OG
FORBRUGERSTYRELSEN**

ERHVERVS MINISTERIET

Vejledning i tilslutning af:

Webcam (Logitech C930e Webcam) med indbygget mikrofon SIDE 2



Højtaler med mikrofon (Seenheiser/EPOS SP 30 T) SIDE 5



Styrelsen har en række mødelokaler med indbygget video-mødefaciliteter. Anvender du et af disse rum, skal du ikke bruge webcam og højtaler.

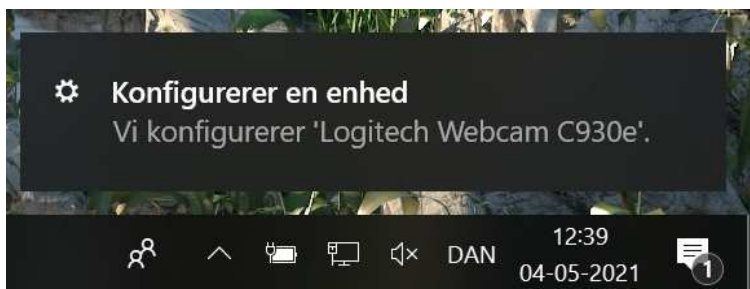
Denne vejledning er relevant, hvis du samt en eller flere kollegaer i styrelsen skal holde møde med en eller flere personer uden for styrelsen – evt. folk som arbejder hjemme. Ved at bruge webcam og højtaler kan de eksterne deltagere se og høre alle mødedeltagerne i styrelsen. Det er også muligt at pege kameraet op mod en tavle eller lignende, hvis det anvendes i mødet.

Eksternt webcam (Logitech C930e Webcam) med indbygget mikrofon

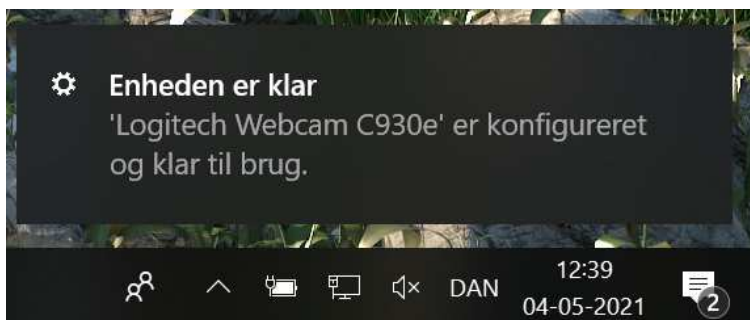


Tilslut webcam'et til et usb-stik på enten computeren eller dockingstationen.

Der fremkommer automatisk denne besked om konfiguration af enheden:



Efter den automatisk konfiguration fremkommer denne besked:



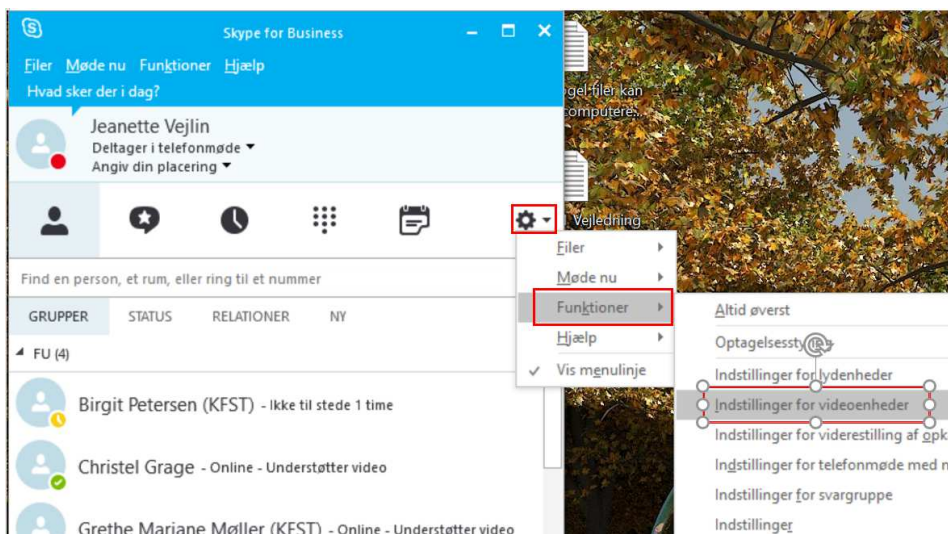
Bemærk: Det er muligt at låne et stativ til webcam'et i Team FU. Det er også muligt at låne en forlængerledning, så kameraet kan stilles længere væk fra pc'en.

Indstilling af videoenhed i Skype:

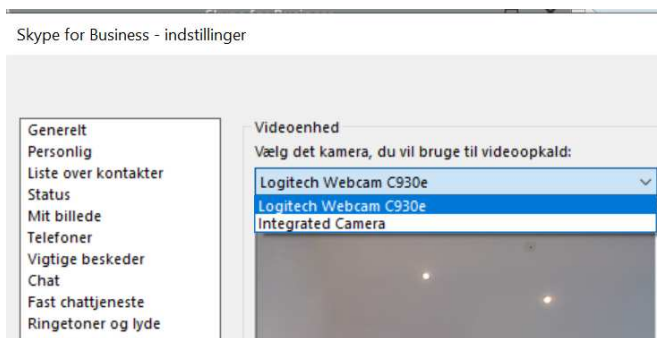
Skype skal indstilles til at bruge det eksterne webcam i stedet for computerens indbyggede webcam således:

I Skype vælges

- 'Indstillinger'
- 'Funktioner'
- 'Indstillinger for videoenheder'



I vinduet der herefter åbner vælges 'Logitech Webcam C930e' i drop-down:



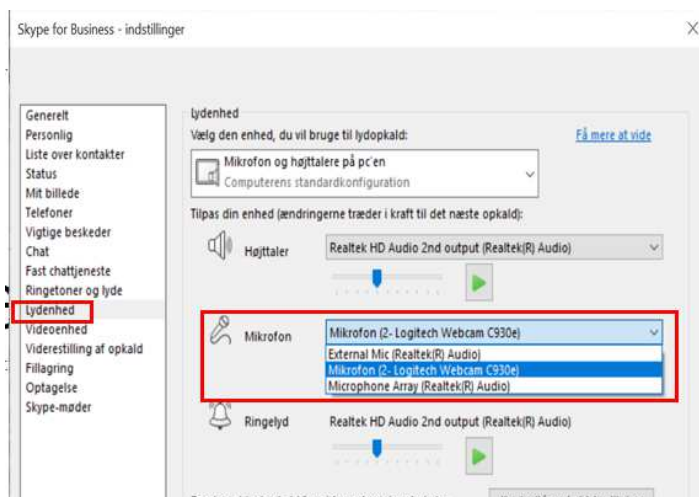
Hvorefter billedet skifter fra computerens interne webcam til det eksterne netop tilsluttede webcam.

Indstilling for lydenhed i Skype:

Logitech webcamet har indbygget mikrofon, og denne aktiveres automatisk sammen med webcam'et. Dette kan dog ændres under 'lydenhed' i Skypes indstillinger.

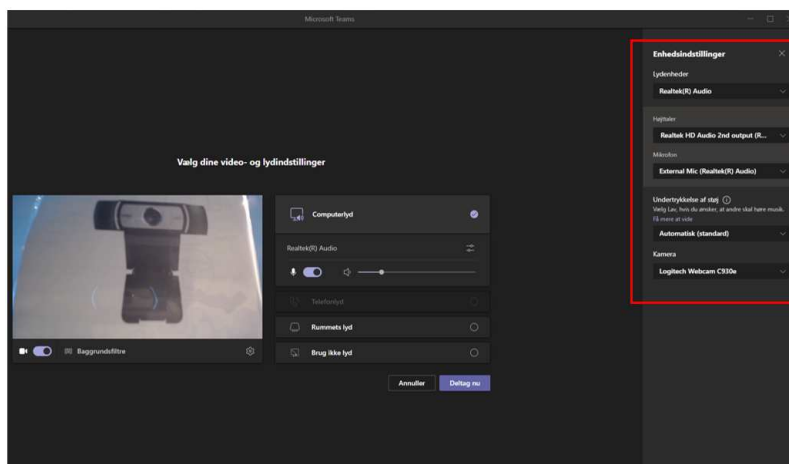
Hvis der fx er et headset tilsluttet med kabel (jackstik) skal External Mic (Realtek® Audio) vælges, og hvis man fx ønsker at bruge computerens indbyggede mikrofon, skal 'Microphone Array (Realtek® Audio) benyttes.

Mulighederne kan være anderledes, hvis man fx har et bluetooth headset tilknyttet.



Indstilling i Teams:

Teams indstilles automatisk til at bruge det eksterne webcam og webcams mikrofon i stedet for computerens indbyggede webcam og mikrofon. Når man tilgår et møde, kan disse indstillinger dog ændres i kolonnen til højre:



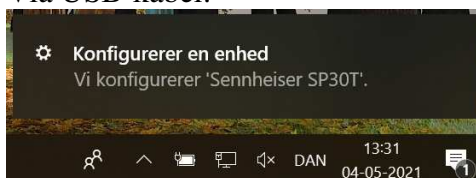
Højtaler med mikrofon (Sennheiser/EPOS SP 30 T)



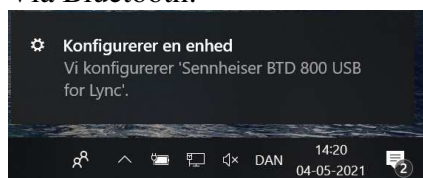
Højtaleren kan tilsluttes enten vha. det medfølgende USB-stik eller den medfølgende Bluetooth-dongel.

Når enheden tilsluttes enten computeren eller dockingstationen med USB-stik afgiver den en lyd og nedenstående besked om konfiguration af enheden fremkommer automatisk:

Via USB-kabel:

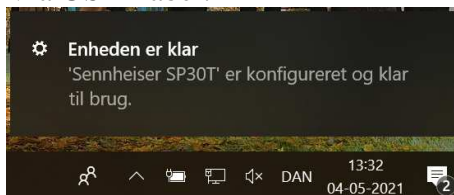


Via Bluetooth:



Efter den automatisk konfiguration fremkommer denne besked:

Via USB-kabel:



Via Bluetooth:



Indstilling i Skype og Teams:

Det er ikke nødvendigt med manuelle indstillinger i hverken Skype eller Teams, da enheden genkendes automatisk.

Der er følgende knapper tilgængelig på enheden:

